




3. Wochenplan vom 18. 1. – 22. 1.

	Montag	Dienstag	Mittwoch	Donnerstag	Freitag
 <p>Lesen</p>	AB „Das Gewicht einer Schneeflocke“ Suche dir aus ob du den kurzen oder den langen Text lesen möchtest. 1. Übe den Text gut. 2. Bearbeite die Fragen zum Text	AB „Das Gewicht einer Schneeflocke“ 1. Übe den Text noch einmal. 2. Lies mir den Text bis Zeile 9 vor. Schicke mir deine Aufnahme.	Lesebuch S. 118 Suche dir einen Lesepartner. Du bist die Maus. Übe den Text gut. Dein Partner liest den Rest.	Lesebuch S. 118 Suche dir einen Lesepartner. Du bist der Fuchs. Übe den Text gut. Dein Partner liest den Rest.	Lesebuch S. 118 Übe, den ganzen Text betont zu lesen. Wie hören sich die Tiere wohl an? Bald lesen wir es gemeinsam!
 <p>Schreiben</p>	Schreibschrift-Wochenaufgabe (1): Welcher Wissenstext passt zu welchem Tier? Schreibe jeden Tag den richtigen Text zu einem Tier IN SCHREIBSCHRIFT auf 😊				
	AH Teil B S. 62: 1. Unterstreiche die Wörter, die sich reimen. 2. Finde die Reimwörter und male den Schneemann auf.	AH Teil B S. 64, Nr. 1: Schreibe die Wörter geordnet in die Tabelle.	AH Teil B S. 65: 1. Zeichne die Wortgrenzen ein. 2. Schreibe die Wörter aus dem Schal auf. 3. Welche Wörter aus dem Schal sind gesucht?	AH Teil B S. 66 oben: Übe die 12 Übungswörter von der Profikarte entweder als Abdeckdiktat oder als Laufdiktat. Überprüfe die Wörter und schreibe alle Wörter, in denen du einen Fehler gemacht hast, 3x auf.	<i>Heute nichts, du hast schon genug in dieser Woche zu tun!!!</i>
 <p>Mathe</p>	Buch S. 59, Nr. 8 a, b, c Rechne in Schritte, wie wir es am Freitag im AH gemacht haben. Schreibe in dein Heft.	AB „Mathe Dienstag 19.1.“ Rechne auch hier noch einmal in Schritten. Schicke mir bitte ein Bild von deinem Arbeitsblatt.	Buch S. 60, Nr. 2: Rechnen in Schritten am Zahlenstrahl 1. Sieh dir das Mathe-Mittwochvideo an. 2. Löse auf S. 60 die Nr. 2 in deinem Heft, so wie ich es dir im Video gezeigt habe. Erst den Zehnersprung, dann den Einersprung 😊	Buch S. 60, Nr. 3: Rechnen in Schritten mit Zwischennotizen 1. Sieh dir das Mathe-Donnerstagvideo an. 2. Bearbeite auf S. 60, die Nr. 3 in deinem Heft, so wie ich es dir im Video gezeigt habe, NICHT AM RECHENSTRICH WIE ES IN DER AUFGABE STEHT SONDERN MIT DEN ZWISCHENERGEBNISSEN!	AB „Mathe Freitag“: Rechnen ohne Zwischenschritte Suche dir aus, welche Hälfte du bearbeiten möchtest. Es sind gleichviele Aufgaben. Dieses Mal schreiben wir die Zwischenschritte nicht auf wie gestern, sondern merken sie uns.
	Bearbeite die Seiten 20 + 21 in deinem Blitzheft.				
Zusatz	Tolles Video: https://www.youtube.com/watch?v=1eYbmjmlWM&feature=youtu.be (Winterschlaf, Winterruhe und Winterstarre - Wo ist der Unterschied? - Tier-Doku für Kinder) AntonApp: Mathe: 1. Minusaufgaben schrittweise rechnen Deutsch: Merkwörter mit doppeltem Selbstlaut 2. Für ganz starke Rechner: Minusaufgaben mit zweistelligen Zahlen				

Gelb markierte Arbeiten bitte als Foto über die Schulcloud zur Kontrolle senden (bitte persönlich, nicht in die Elterngruppe)